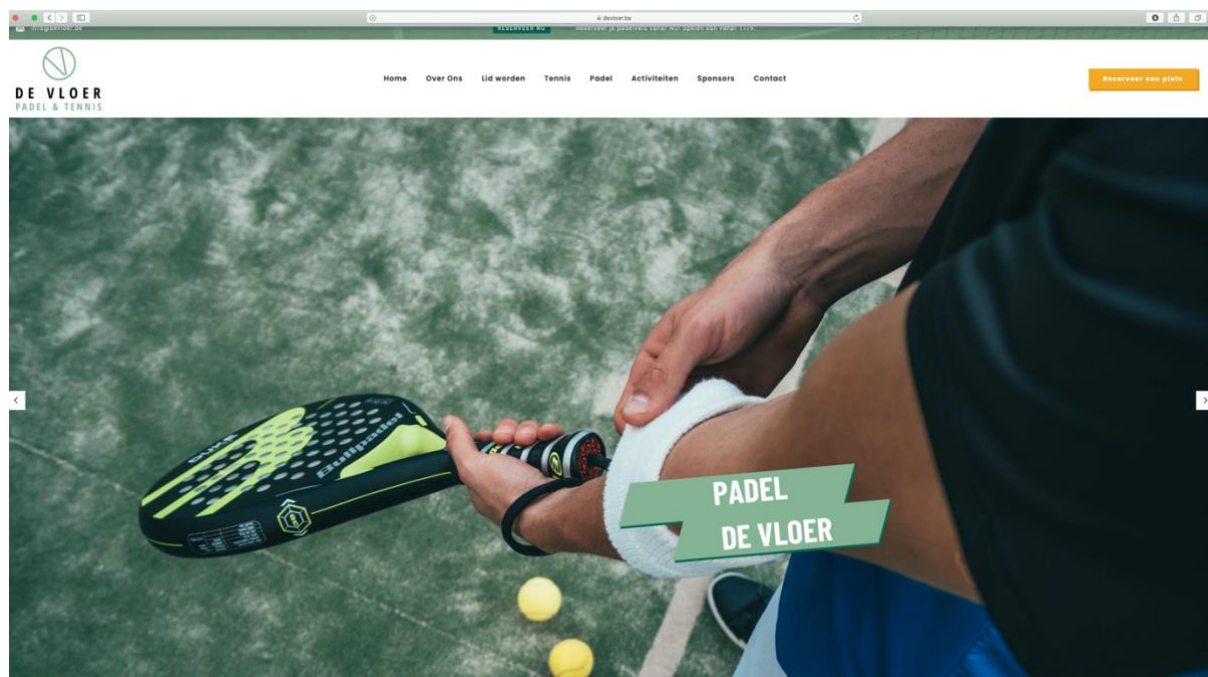
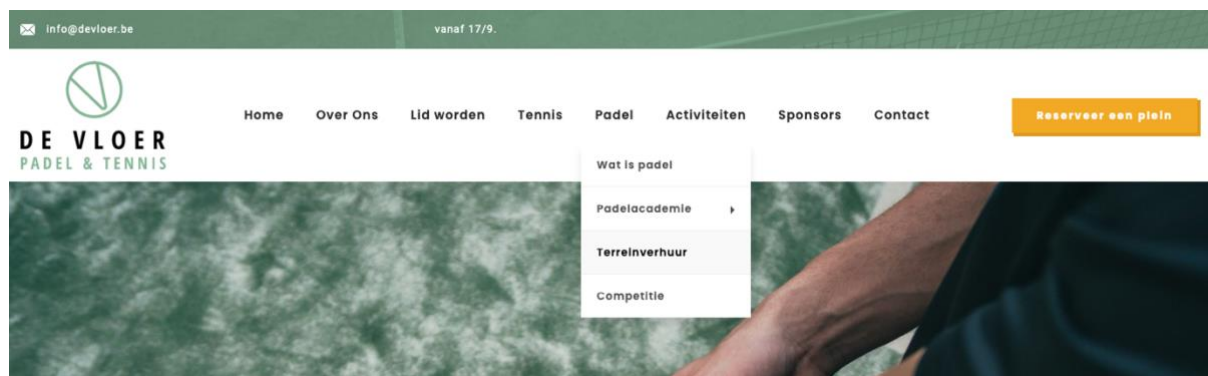


Hoe reserveer ik een padelveld?

1. Bezoek de website van onze club – <https://devloer.be>



2. Kies in het menu padel en vervolgens terreinverhuur



3. Op de pagina die vervolgens opent kan je kiezen voor padelterrein huren.
4. Vervolgens opent in een nieuw tabblad de website mijnterrein.be – kies voor padel- of tennisterrein huren
5. Je wordt doorgestuurd naar de website van tennis Vlaanderen.


The screenshot shows the website for 'PADEL by Tennis Vlaanderen'. At the top, there are navigation links: 'Zoek', 'Speler', 'Tornooi', 'Club', and 'Terrein'. Below this is a secondary navigation bar with 'Speler', 'Clubs', 'Trainer', 'Official', 'Covid-19', and 'Over ons'. The main content area is split into two columns. The left column, titled 'Al lid van een club?', contains a login form with fields for 'Lidnummer of email' and 'Wachtwoord', an 'Inloggen' button, and links for 'Wachtwoord vergeten' and 'Account als niet-lid aanmaken'. The right column, titled 'Nog geen lid?', contains a search form with fields for 'Sport' (set to 'Padel'), 'Gemeente/club' (with a search prompt), 'Datum' (set to '15/09/2021'), 'Uur van' (set to '17:00'), and 'Uur tot' (set to '19:00'). There are also checkboxes for 'Indoor/tijdelijk overdekt' and 'Outdoor', and a dropdown for 'Toon enkel clubs met beschikbare terreinen' set to 'Nee'. A 'Zoeken' button is at the bottom right of the search form. Below the main content is a banner for 'Apero Time!' featuring a group of people and the Schweppes logo. At the bottom, there are logos for CUPRA, Schweppes, SPORT VLAANDEREN, PADEL DIRECT.BE, and HEAD.

→ Je bent al lid van een club

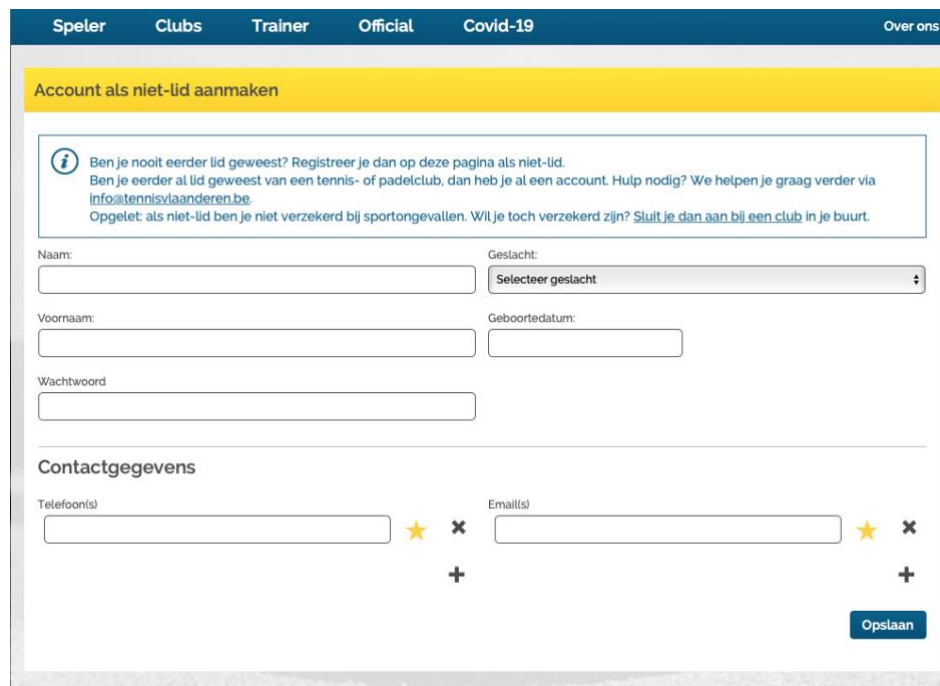
1. Log in met je lidnummer en wachtwoord
2. Selecteer jouw club, kies het gewenste tijdstip en reserveren maar!
3. Bevestig de keuze van jouw tijdstip en vervolgens kan je de prijs betalen via de bancontact app of met je bankkaart en kaartlezer.
4. Na de betaling is je reservatie geslaagd!

→ Je bent nog geen lid van een club

1. Als niet-lid kan je op zoek gaan naar een PT De Vloer met de gewenste datum/tijd
2. Vervolgens krijg je een overzicht van de beschikbaarheden
3. Kies in de kalender het gewenste tijdstip
4. Vervolgens opent een nieuw venster om in te loggen en daar zie je eveneens staan 'Account als niet-lid aanmaken'. Klik hierop.



5. Vul de ontbrekende gegevens aan, je krijgt nadien een bevestigingsmail van je account en kan inloggen op je reservering te voldoen.



6. Betalen kan via bancontact app of kaartlezer.
7. Na de betaling is je reservatie geslaagd.
8. Vanaf heden kan je telkens met het door jou gekozen mailadres en paswoord inloggen om een veld te reserveren.